

Gyors áttekintés

Első lépések

2. oldal

1. Keresse fel a www.erszebetutalvany.hu honlapot.
2. Kattintson a *Kártya/Ügyintézés* menüpontra.

Aktiválás és belépés

3. oldal

1. Adja meg kártyaszámának utolsó 8 számjegyét.
2. Adja meg jelszavát.
3. Pipálja ki a *„Nem vagyok robot”* felirat előtt található négyzetet.
4. Kattintson a *„Belépés”* gombra.

Adatkezelési hozzájárulás

4. oldal

1. Olvassa el figyelmesen az Adatkezelési hozzájárulást!
2. Válassza ki a *„Hozzájárulok”* lehetőséget!
3. Kattintson a *„Tovább”* gombra.

Első belépés

5. oldal

1. Töltse ki az *„Adóazonosító jel”* mezőt.
2. Adja meg az e-mail címét.
3. Az e-mail cím megerősítéséhez adja meg újra e-mail címét.
4. Adja meg telefonszámát (szóköz nélkül, a 06-os előhívószám és körzetszám megadásával, pl.: 06701234567).
5. Adja meg új jelszavát.

5. oldal

6. Az új jelszó megerősítéséhez ismétlje meg új jelszavát.
7. Kattintson a *„Mentés”* gombra.

Egyenleg információ, legutóbbi 5 tranzakció lekérdezése

6. oldal

1. Kattintson az *„Egyenleg”* menüpontra.
2. Kattintson a kiválasztott kártyazseb előtt található nyíltra.

PIN kód beállítása

7. oldal

1. Kattintson a *„PIN kód beállítás”* menüpontra.
2. Adja meg új PIN kódját (tetszőleges 4 számjegy).
3. Adja meg ismét új PIN kódját.
4. Kattintson a *„Beállítás”* gombra.

Kártya letiltása

8. oldal

1. Kattintson a *„Kártyakezelés”* menüpontra.
2. Kattintson a kártya adatainak sorára.
3. Kattintson a *„Letiltás”* gombra.

Kártyapótlás

9. oldal

1. Kattintson a *„Kártyakezelés”* gombra.
2. Válassza ki a pótolandó kártya sorát.
3. Kattintson a *„Kártyapótlás”* gombra.

9. oldal

4. Ellenőrizze, és szükség esetén módosítsa címét és e-mail címét a felugró ablakban.
5. Kattintson a *„Megrendelés”* gombra.

Felhasználói adatok módosítása

10. oldal

1. Kattintson a *„Beállítások”* menüpontra.
2. Adja meg jelszavát.
3. Adja meg ismét új jelszavát.
4. Ellenőrizze, és szükség esetén módosítsa e-mail címét.
5. Ellenőrizze, és szükség esetén módosítsa telefonszámát (szóköz nélkül, 06-os előhívószám és körzetszám megadásával, pl.:06701234567).
6. Kattintson a *„Mentés”* gombra.

Címmódosítás

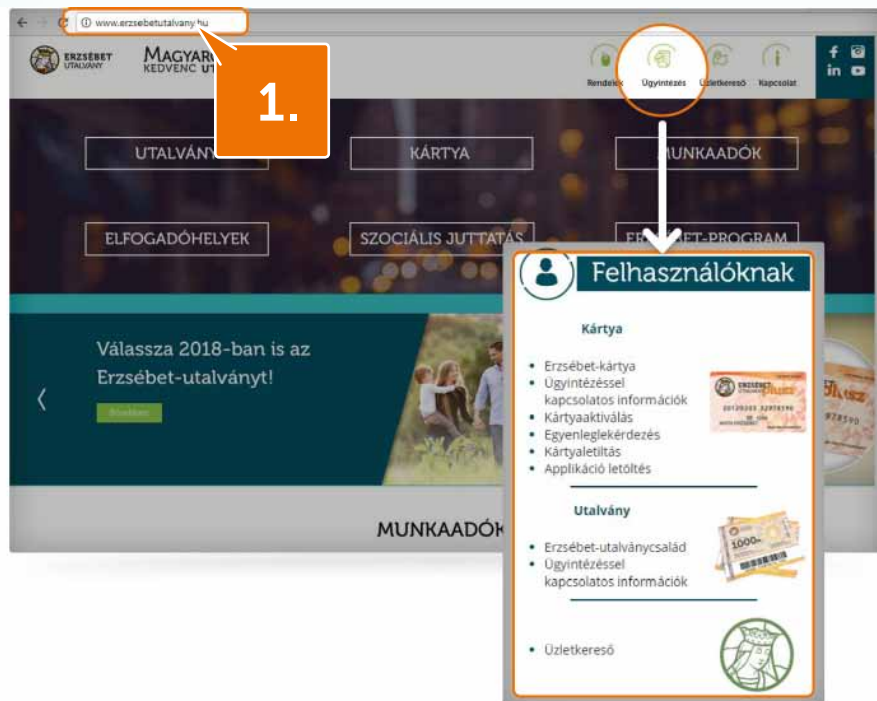
11. oldal

1. Kattintson a címmódosítás gombra.
2. Ellenőrizze a rendszerben található lakcímet.
3. Ha a lakcíme megváltozott, módosítsa azt a címmezőkben.
4. Kattintson a *„Lakcím módosítása”* gombra.



**ERZSÉBET
UTALVÁNY**

► **Részletes útmutatóhoz kérjük lapozzon!**



Készítse elő Erzsébet-utalvány Plusz kártyáját és adóazonosító jelét.

1. Keresse fel a www.erzsebetutalvany.hu honlapot.
2. Kattintson a *Kártya/Ügyintézés* menüpontra.



ERZSÉBET
UTALVÁNY



ERZSÉBET
UTALVÁNY

- Az Erzsébet-utalvány Plusz kártya aktiválása előtt olvassa el figyelmesen a www.erszebetutalvany.hu honlap *Kártya/Ügyintézés* menüpontjában található *Adatkezelési tájékoztató az Erzsébet-utalvány Plusz kártya szolgáltatásával kapcsolatosan* elnevezésű dokumentumot, majd a menüponton belül kattintson az *Aktiválás* gombra.

Az Online Felületre történő belépéshez töltsse ki az üres mezőket:

1. Adja meg kártyaszámának utolsó 8 számjegyét.
2. Adja meg jelszavát.*
3. Pipálja ki a „*Nem vagyok robot*” felirat előtt található négyzetet.
4. Kattintson a „*Belépés*” gombra.

* A kártya aktiválásakor, az első belépés során az Erzsébet-utalvány Plusz kártyájának utolsó 3 számjegyét kell a jelszó mezőbe beírnia. A jelszót az aktiválás során, az online felületre belépve kell megváltoztatnia!

The screenshot shows a login form titled "Belépés". It contains the following elements:

- Field 1: "Kártyaszám utolsó nyolc számjegye" (Card number last 8 digits) with a sub-label "Kártyaszám utolsó 8 számjegye".
- Field 2: "Jelszó" (Password).
- Field 3: A checkbox labeled "Nem vagyok robot" (I am not a robot) next to a reCAPTCHA logo and the text "reCAPTCHA Adatvédelem - Általános Szerződési Feltételek".
- Field 4: A "Belépés" (Login) button.
- Link: "Elfelejtett jelszó" (Forgot password) at the bottom.

Four orange callout boxes with white numbers 1, 2, 3, and 4 point to these respective elements.



1. Olvassa el figyelmesen az Adatkezelési hozzájárulást!
2. Válassza ki a „Hozzájárulok” lehetőséget!
3. Kattintson a „Tovább” gombra.



ERZSÉBET
UTALVÁNY

The screenshot shows a registration form titled "Első belépés" (First login). The form contains the following fields and a button:

- 1.** Kártyaszám: *****7436
- 2.** Adóazonosító jel*: 8544301002
- 3.** E-mail cím*: minta@erzsebetutalvanyp.hu
- 4.** E-mail cím megerősítése*: minta@erzsebetutalvanyp.hu
- 5.** Telefonszám*: 06123456789
- 6.** Új jelszó*:
- 6.** Új jelszó megerősítése*:
- 7.** Mentés button

Az aktiváláshoz töltsse ki a megjelenő ablak üres mezőit.

- 1.** Töltsse ki az „Adóazonosító jel” mezőt.
- 2.** Adja meg az *e-mail címét*.
- 3.** Az *e-mail cím megerősítéséhez* adja meg újra e-mail címét.
- 4.** Adja meg *telefonszámát* (szóköz nélkül, a 06-os előhívószám és körzetszám megadásával, pl.: 06701234567).
- 5.** Adja meg *új jelszavát*.
- 6.** Az *új jelszó megerősítéséhez* ismétlje meg új jelszavát.
- 7.** Kattintson a „Mentés” gombra.



ERZSÉBET
UTALVÁNY

The screenshot shows the 'Egyenleg információ' (Account Information) page. At the top, there are navigation tabs: 'Egyenleg', 'Kártyakezelés', 'Tranzakció történet', 'PIN kód beállítás', 'Beállítások', and 'Küldés'. The 'Egyenleg' tab is selected. Below the tabs, there is a section for 'Étkezési zseb aktuális egyenlege: 892 Ft'. Below that, the 'Ajándék zseb aktuális egyenlege: 114 787 Ft' is highlighted with an orange box and a callout '2.'. Underneath, there is a table for 'A legutóbbi 5 tranzakció' and 'Egyenleg érvényessége'. Below the table, there are sections for 'Iskolai zseb aktuális egyenlege: 0 Ft', 'Gyermekvédelmi zseb aktuális egyenlege: 0 Ft', 'Kultúra zseb aktuális egyenlege: 0 Ft', and 'Sport zseb aktuális egyenlege: 0 Ft'. A callout '1.' points to the 'Egyenleg' tab.

A legutóbbi 5 tranzakció		Egyenleg érvényessége	
Dátum	Összeg	Érvényesség (lg)	Összeg
2018.04.06.	-1 200 Ft	2019.12.31.	96 207 Ft
2018.04.04.	-2 000 Ft	2019.12.31.	88 500 Ft
2018.04.03.	-3 100 Ft		
2018.04.02.	-1 600 Ft		
2018.03.31.	-1 730 Ft		

1. Kattintson az „Egyenleg” menüpontra.

2. Kattintson a kiválasztott kártyazseb előtt található nyílra.



ERZSÉBET
UTALVÁNY

ERZSÉBET
UTALVÁNY

PIN kód beállítás

Kártyakeresés Transzakcióstörténet **PIN kód beállítás** Beállítások Képes

Ezen az oldalon tudja meg, hogyan lehet megváltoztatni a PIN-kódját, vagy új PIN-kódot állítani. Adja meg az új PIN-kódját, majd kattintson a Beállítás gombra.

Új PIN kód*

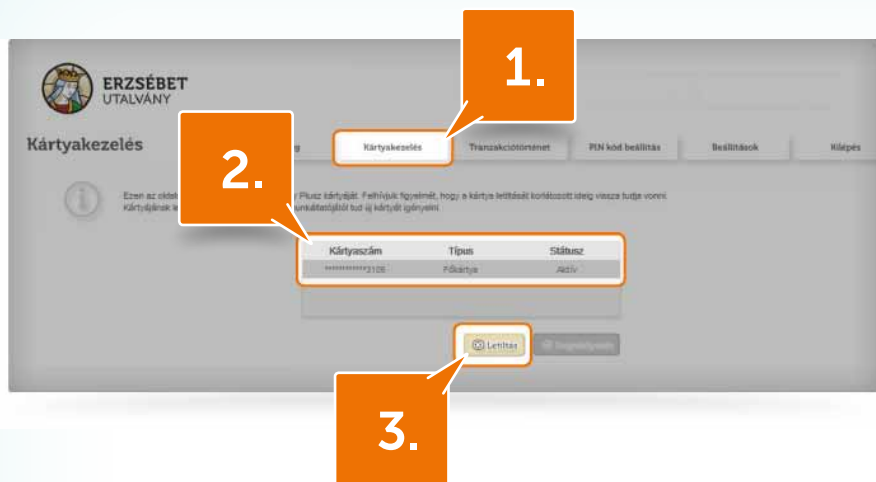
Új PIN kód ismét*

Beállítás

1. Kattintson a „*PIN kód beállítás*” menüpontra.
2. *Adja meg* új PIN kódját (tetszőleges 4 számjegy).
3. *Adja meg ismét* új PIN kódját.
4. Kattintson a „*Beállítás*” gombra.



ERZSÉBET
UTALVÁNY

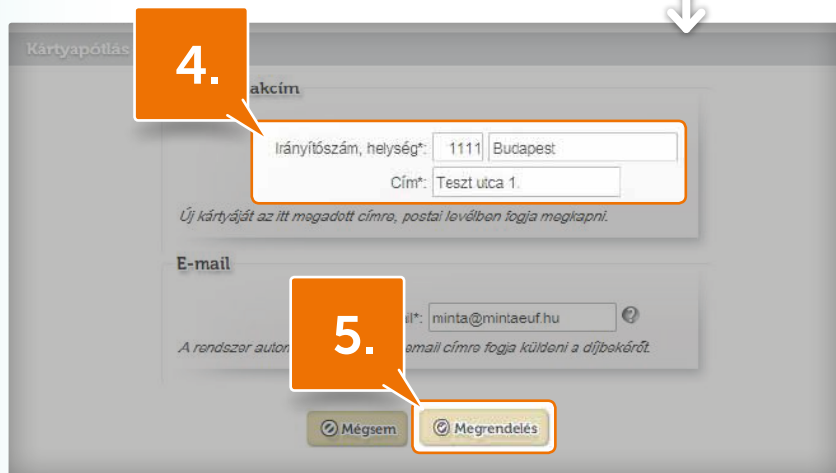
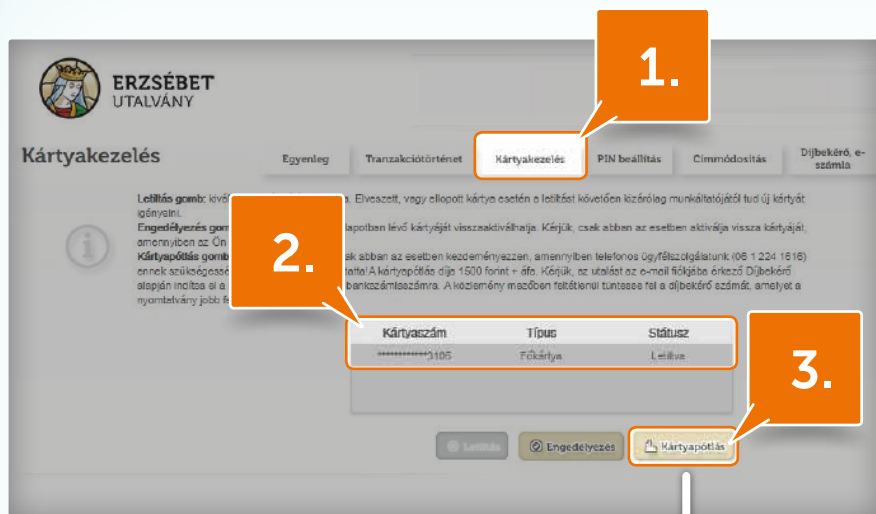


1. Kattintson a „Kártyakezelés” menüpontra.
2. Kattintson a kártya adatainak sorára.
3. Kattintson a „Letiltás” gombra.

A letiltást követően munkaadója azonnal rendelhet Önnek új Erzsébet-utalvány Plusz kártyát.



ERZSÉBET
UTALVÁNY



1. Kattintson a „Kártyakezelés” gombra.
2. Válassza ki a pótolandó kártya sorát.
3. Kattintson a „Kártyapótlás” gombra.
4. Ellenőrizze, és szükség esetén módosítsa címét és e-mail címét a felugró ablakban.
5. Kattintson a „Megrendelés” gombra.

Kártyapótlási igényt csak akkor indítson el, ha telefonos ügyfélszolgálatunk (06 1 224 1616) ennek szükségességéről előzetesen tájékoztatta!

A kártyapótlás díja: 1500 forint+ÁFA.

Rendszerünk a megrendelést követően Díjbekérőt küld az itt megadott e-mail címre. Kérjük, hogy az utalást a Díjbekérő alapján indítsa el a nyomtatványon szereplő bankszámlaszámra. A közlemény mezőben feltétlenül tüntesse fel a díjbekérő számát, amely a nyomtatvány jobb felső sarkában található.

A Díjbekérő és az elektronikus számla letölthető a „Díjbekérő, e-számla” menüpontból is



A felhasználói adatok módosítása a „*Beállítások*” menüpontban lehetséges.

1. Kattintson a „*Beállítások*” menüpontra.
2. Adja meg jelszavát.
3. Adja meg ismét új jelszavát.
4. Ellenőrizze, és szükség esetén módosítsa e-mail címét.
5. Ellenőrizze, és szükség esetén módosítsa telefonszámát (szóköz nélkül, 06-os előhívószám és körzetszám megadásával, pl.:06701234567).
6. Kattintson a „*Mentés*” gombra.



ERZSÉBET
UTALVÁNY



1. Kattintson a címmódosítás gombra.

2. Ellenőrizze a rendszerben található lakcímet.

3. Ha a lakcíme megváltozott, módosítsa azt a címmezőkben.

4. Kattintson a „Lakcím módosítása” gombra.

Megújított kártyáját az itt található címre postázzuk. Lakcím a jelenlegi kártya lejáratá előtt legfeljebb 60 nappal módosítható.



ERZSÉBET
UTALVÁNY